
Benutzeranleitung HIN Covercard Service

Dies sollten Sie beachten

Diese Benutzeranleitung zeigt Ihnen in wenigen Schritten auf, wie Sie den HIN Covercard Service nutzen können.

Folgende Voraussetzungen müssen vor dem Gebrauch des Dienstes erfüllt sein:

- Sie haben den **HIN Client** installiert und gestartet
- Sie haben sich für den **HIN Covercard Service** angemeldet
- Sie haben Ihr **Covercard-Lesegerät** erfolgreich installiert
- Sie haben eine aktive **Internetverbindung**

Es gibt zwei verschiedene Nutzungsmöglichkeiten

Der HIN Covercard Service kann auf zwei verschiedene Arten genutzt werden.

1. Integrierte Praxissoftware-Lösung

Unter www.hin.ch/covercard erfahren Sie, welche Praxissoftware-Hersteller den HIN Covercard Service direkt in ihre Praxissoftware-Lösung integriert haben.

Wichtig: Falls Ihr Softwareanbieter aufgelistet ist, bitten wir Sie, die Benutzeranleitung des Softwareherstellers zu beachten oder sich mit diesem für die Nutzung des HIN Covercard Service in Verbindung zu setzen.

2. HIN Covercard Service Website

Ebenfalls Zugriff auf die aktuellen Patientendaten erhalten Sie unter:

<http://covercard.hin.ch> Beachten Sie dazu die nachfolgenden Hinweise.

So funktioniert die Datenabfrage unter <http://covercard.hin.ch>


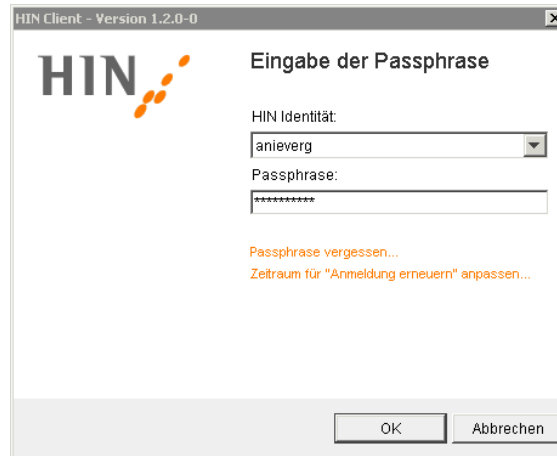
Schritt 1

Starten Sie den HIN Client  auf Ihrer Arbeitsstation.

Schritt 2

Öffnen Sie den Browser (z.B. Internet Explorer, Mozilla Firefox).

Die HIN Covercard Service Website finden Sie unter: <http://covercard.hin.ch>

Sollten Sie sich noch nicht bei Ihrem HIN Client angemeldet haben, so erscheint folgendes Fenster:

So funktioniert die Datenabfrage (Fortsetzung)

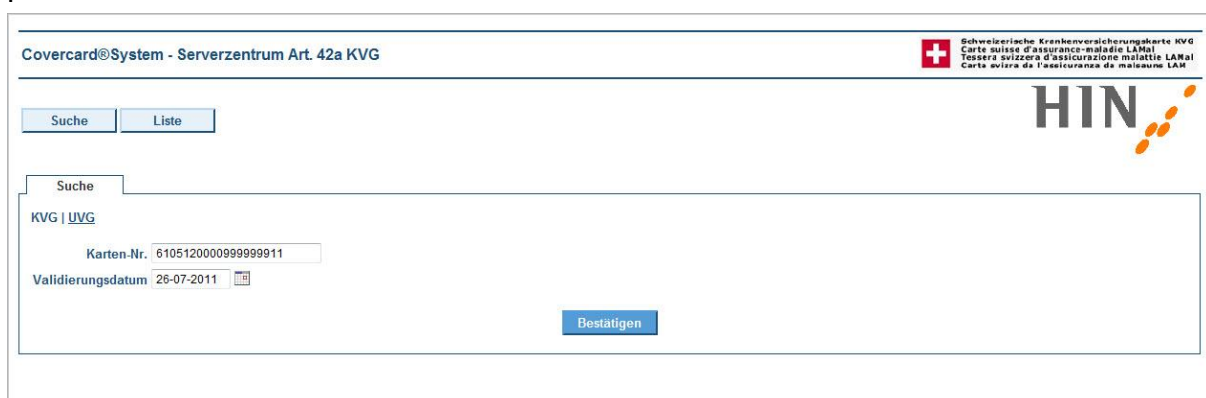
Schritt 3

Führen Sie nun die magnetische Versichertenkarte Ihres Patienten durch das Lesegerät und warten Sie auf die Antwort.




Schritt 4

Hat alles geklappt, so erscheint in der Maske die 19 Positionen umfassende Covercard-Nummer. Bestätigen Sie diese. Die Covercard-Nummer kann allenfalls auch manuell eingegeben werden.




Schritt 5

Nach wenigen Sekunden werden die administrativen Daten des Versicherten angezeigt.

Covercard®System - Serverzentrum Art. 42a KVG  Schweizerische Krankenversicherungskarte KVG
Carte suisse d'assurance-maladie LA Mal
Tessera Svizzera d'assicurazione malattie LA Mal
Carta svizzera de l'assicurazione da malautia LA Mal

Suche

Liste



Rückmeldung des Serverzentrums für: DEMEISTER JEAN 25-05-1965

Online-Abfrage	
Ort Tanja Sennhauser	Validierungsnummer 259133
Datum und Uhrzeit 26-07-2011 13:11	Quelle Covercard-Server 42a KVG
Validierungsdatum 26-07-2011	Benutzergruppe 3
Identifikation des Versicherten	
Name und Vorname DEMEISTER JEAN	AHV-Nr. -
Geburtsdatum 25-05-1965	AHV-Nr. ohne Trennzeichen -
Geschlecht Männlich	
Allgemeine administrative Daten	
Korrespondenzadresse 11 Av. de Geneve PLZ / Ort 1211 GENEVE	Gesetzlicher Schuldner DEMEISTER JEAN
OKP-Versicherer gemäss KVG	
Name Covercard - Test - Easy	Zweigniederlassung LA CAISSE VAUDOISE
BSV-Nr. 749	Adresse Rue du Nord
EAN-Nr.	PLZ / Ort 1920 MARTIGNY
Versichertennummer 00009999999	Telefon-Nr. 0848 803 111
Covercard-Nr. 610512000099999911	Fax 0848 803 112
OKP-Versicherungsdeckung gemäss KVG	
OKP Ja	
Unfall Ja	
Gesundheitsmodell Standard	
VVG-Versicherer	
Name Covercard - Test - Easy	Zweigniederlassung LA CAISSE VAUDOISE
BSV-Nr. 749	Adresse Rue du Nord
EAN-Nr.	PLZ / Ort 1920 MARTIGNY
Versichertennummer 00009999999	Telefon-Nr. 0848 803 111
Covercard-Nr. 610512000099999911	Fax 0848 803 112
VVG-Deckung	
NLP-Medikamente Ja	Hospitalisierung in allgemeiner Abteilung Ja

Weitere Funktionen

Sprache	Zwischen folgenden Sprachen können Sie wählen: Deutsch, Französisch, Italienisch, Englisch
Hilfe	Hier gibt es weitere Informationen zur Datenabfrage.
Deckung(en)	Klicken Sie auf Deckung(en) und erfahren Sie mehr zu den aufgeführten Kürzel

Haben Sie noch Fragen?

Wir geben Ihnen gerne Auskunft. Sie erreichen unseren HIN Calldesk von Montag bis Freitag von 08.00 bis 18.00 Uhr unter der Telefonnummer 0848 830 740. Oder schreiben Sie eine E-Mail an info@hin.ch.